

## Communiqué de presse

Embargo: 15.8.2023, 8h30

### 05 Prix

Indice des prix à la production et à l'importation en juillet 2023

## L'indice des prix à la production et à l'importation a baissé de 0,1% en juillet

En juillet 2023, l'indice des prix à la production et à l'importation a baissé de 0,1% par rapport au mois précédent. Il se situe à présent à 109,0 points (décembre 2020 = 100). Les prix ont baissé avant tout pour les métaux et les produits semi-finis en métaux ainsi que pour les hydrocarbures. En revanche, les produits pétroliers ont renchéri. Par rapport à juillet 2022, le niveau des prix de l'offre totale des produits indigènes et des produits importés a baissé de 0,6%. Ces chiffres ont été établis par l'Office fédéral de la statistique (OFS).

Dans l'**indice des prix à la production**, une baisse des prix a été observée par rapport au mois précédent pour le gaz, les métaux et les produits semi-finis en métaux, les éléments en métal et en métaux légers, les équipements d'irradiation médicale, électro-médicaux et électro-thérapeutiques ainsi que pour la ferraille. Par contre, les composants et cartes électroniques, les produits pétroliers, les montres, la viande et les produits carnés ont renchéri.

Le recul de l'**indice des prix à l'importation** par rapport à juin 2023 est principalement à mettre sur le compte de la baisse des prix des hydrocarbures ainsi que des métaux et des produits semi-finis en métaux. Les ordinateurs et équipements périphériques, les préparations pharmaceutiques, les équipements de communication et le café vert sont également devenus meilleur marché. En revanche, les prix des produits pétroliers notamment ont augmenté, de même que ceux du matériel orthopédique et prothétique.

Résultats principaux Juillet 2023	Niveau de l'indice (base déc. 2020 = 100)	Variation en % par rapport	
		au mois précédent	à juillet 2022
Indice des prix à la production et à l'importation (total)	109,0	-0,1	-0,6
- Indice des prix à la production	107,8	0,0	1,7
- Indice des prix à l'importation	111,6	-0,4	-5,0
Produits manufacturiers			
- Marché intérieur	110,8	0,2	1,1
- Exportations	103,2	0,0	0,0

## Prix déterminants

Les prix des produits indigènes sont relevés pour le marché intérieur à la première étape de commercialisation, c'est-à-dire chez le producteur ou à l'usine. Il s'agit de prix départ-usine ne comprenant ni la taxe sur la valeur ajoutée ni les impôts sur la consommation (sur le tabac, l'alcool et les produits pétroliers, etc.).

Pour les exportations, on relève les prix de vente nets fob (*free on board*), qui par définition ne contiennent pas la taxe sur la valeur ajoutée.

Pour les importations, les prix sont relevés à la frontière suisse, sans la taxe sur la valeur ajoutée, les impôts sur la consommation et les droits de douane.

De manière générale, sont relevés les prix effectifs des produits sur le marché (prix de transaction) au moment de la commande. Les rabais sont déduits. Les prix en devises sont convertis en francs suisses au taux de change du premier jour ouvrable de la période de référence de relevé. Celle-ci s'étend du 1<sup>er</sup> au 8 du mois, ce qui permet de calculer et de publier les résultats du mois de référence dans le courant du mois suivant.

---

## Indice des prix à la production pour une sélection de services

Depuis plusieurs années, l'indice des prix à la production est étendu progressivement au secteur des services. Les résultats mis à jour sont disponibles à l'adresse:

<https://www.bfs.admin.ch/bfs/fr/home/statistiques/prix/prix-production-prix-importation/services.html>

---

## Renseignements

Info PPI, OFS, Section Prix, tél.: +41 58 463 66 06, e-mail: [ppi@bfs.admin.ch](mailto:ppi@bfs.admin.ch)  
Service des médias OFS, tél.: +41 58 463 60 13, e-mail: [media@bfs.admin.ch](mailto:media@bfs.admin.ch)

## Offre en ligne

Autres informations et publications: [www.bfs.admin.ch/news/fr/2023-0380](http://www.bfs.admin.ch/news/fr/2023-0380)

La statistique compte pour vous: [www.la-statistique-compte.ch](http://www.la-statistique-compte.ch)

Abonnement aux NewsMails de l'OFS: [www.news-stat.admin.ch](http://www.news-stat.admin.ch)

Le site de l'OFS: [www.statistique.ch](http://www.statistique.ch)

## Accès aux résultats

Ce communiqué est conforme aux principes du Code de bonnes pratiques de la statistique européenne. Ce dernier définit les bases qui assurent l'indépendance, l'intégrité et la responsabilité des services statistiques nationaux et communautaires. Les accès privilégiés sont contrôlés et placés sous embargo.

Conformément aux dispositions légales correspondantes, ce communiqué de presse a été envoyé quatre jours ouvrés avant sa publication à la Banque nationale suisse (BNS) pour lui permettre d'accomplir les tâches qui lui sont assignées. En raison de l'établissement des prévisions conjoncturelles et de l'estimation trimestrielle du PIB, le Secrétariat d'État à l'économie (SECO) reçoit également le communiqué de presse quatre jours ouvrés avant sa publication. Les agences de presse ont reçu ce communiqué avec un embargo de 15 minutes.

## Indice des prix à la production et à l'importation, décembre 2020 = 100

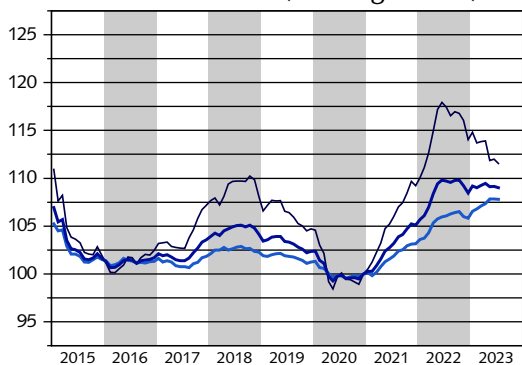
## Indices statistiques en juillet 2023

Structure	Pondération en %	Indice	Var. p. rapp. au mois précédent		Var. p. rapp. à l'année pré- cédente en %
			en %	Contribution à la variation	
<b>Indice des prix à la production: total</b>	100,0000	107,8	0,0	-0,009	1,7
Produits agricoles et sylvicoles	2,0714	107,0	0,3	0,005	2,1
Pierre, sable et gravier, sel	0,5816	105,4	0,0	0,000	3,8
Produits manufacturiers	92,7394	106,3	0,1	0,050	0,5
Produits alimentaires, boissons, produits à base de tabac	9,7630	106,2	0,2	0,018	3,0
Textiles, habillement, cuir, articles en cuir, chaussures	0,8706	107,8	0,0	0,000	2,6
Produits en bois	2,3191	123,4	0,0	0,000	5,7
Papier, produits en papier, imprimés	1,6073	119,7	0,0	0,000	4,3
Produits pétroliers	0,7139	174,0	4,0	0,044	-34,7
Produits chimiques et pharmaceutiques	29,8095	98,4	0,0	-0,001	-0,9
Produits en caoutchouc et en plastique	2,2682	111,6	0,0	0,000	-0,7
Verre, céramique, traitement des pierres et des terres	1,9258	115,7	0,0	0,000	9,4
Métaux, produits métalliques	7,2602	118,3	-0,8	-0,061	-4,1
Prod. informatiques, électroniques et optiques, montres	14,5092	107,1	0,4	0,057	2,6
Equipements électriques	5,8293	107,7	0,1	0,003	2,5
Machines	9,6393	107,6	0,0	0,000	3,8
Automobiles, composants, autres moyens de transport	1,0376	105,1	0,0	0,000	3,1
Meubles et autres produits	3,7788	103,1	-0,3	-0,012	1,6
Réparation et installation de machines et d'équipements	1,4076	102,6	0,0	0,000	2,3
Prod. et distrib. d'électricité et de gaz	3,2092	159,9	-0,9	-0,042	37,2
Traitement et distribution de l'eau, déchets, recyclage	1,3984	87,8	-1,9	-0,022	-12,2
Produits manufacturiers: marché intérieur	41,4213	110,8	0,2	0,147	1,1
Produits manufacturiers: exportations	58,5787	103,2	0,0	-0,039	0,0
Produits agricoles et sylvicoles	2,0714	107,0	0,3	0,005	2,1
Biens intermédiaires	28,0695	112,6	0,1	0,027	2,3
Biens d'investissement	27,5147	107,1	-0,1	-0,039	1,9
Biens de consommation durables	1,9576	106,0	0,0	-0,001	2,4
Biens de consommation non durables	35,0655	99,4	0,1	0,018	-0,4
Agents énergétiques	4,1181	159,5	0,0	0,003	12,5
Inflation sous-jacente <sup>1)</sup>	90,4465	105,4	0,0	0,027	1,7
<b>Indice des prix à l'importation: total</b>	100,0000	111,6	-0,4	-0,384	-5,0
Produits agricoles	1,8769	115,9	-3,1	-0,062	-3,8
Produits de l'industrie extractive	1,5903	264,8	-5,3	-0,213	-22,5
Produits manufacturiers	96,5328	109,0	-0,1	-0,109	-4,2
Produits alimentaires, boissons, produits à base de tabac	5,0468	108,9	-0,3	-0,014	1,5
Textiles, habillement, cuir, articles en cuir, chaussures	7,0884	104,0	0,0	0,000	1,4
Produits en bois	1,1761	124,0	0,0	0,000	-4,7
Papier, produits en papier	1,4007	119,1	0,0	0,000	0,5
Produits pétroliers	2,6323	185,2	3,8	0,159	-41,9
Produits chimiques et pharmaceutiques	28,1239	102,5	-0,1	-0,036	-2,8
Produits en caoutchouc et en plastique	3,3334	116,1	0,0	0,000	0,2
Verre, céramique, traitement des pierres et des terres	1,6343	127,4	0,0	0,000	7,7
Métaux, produits métalliques	7,5282	121,0	-1,9	-0,160	-12,5
Prod. informatiques, électroniques et optiques	9,1448	98,4	-0,9	-0,070	-0,9
Equipements électriques	4,9474	105,3	0,0	-0,002	1,6
Machines	8,1482	107,3	0,0	0,000	2,7
Automobiles, composants, autres moyens de transport	10,8729	107,4	0,0	0,000	3,0
Meubles et autres produits	5,4554	105,8	0,3	0,014	4,0
Produits agricoles	1,8769	115,9	-3,1	-0,062	-3,8
Biens intermédiaires	27,0753	117,5	-0,6	-0,178	-4,7
Biens d'investissement	28,9669	105,5	0,0	-0,010	2,1
Biens de consommation durables	4,9830	104,2	-0,8	-0,035	1,5
Biens de consommation non durables	33,0429	99,6	-0,2	-0,045	-0,5
Agents énergétiques	4,0550	219,9	-0,7	-0,054	-34,7
Inflation sous-jacente <sup>1)</sup>	89,4018	105,9	-0,1	-0,114	0,3
<b>Indice des prix de l'offre totale: total <sup>2)</sup></b>	100,0000	109,0	-0,1	-0,132	-0,6
Inflation sous-jacente <sup>1)</sup>	90,1118	105,6	0,0	-0,019	1,2
<b>Ind. des prix de l'offre totale, marché int.: total <sup>3)</sup></b>	100,0000	112,6	-0,2	-0,168	-0,9
<sup>1)</sup> Total sans les matières premières et les groupes de produits proches de celles-ci dont les prix sont très volatils (en particulier les produits agricoles, la viande, les produits pétroliers, les métaux, le gaz).					
<sup>2)</sup> Total de l'indice des prix à la production (pour 67,0869%) et à l'importation (pour 32,9131%).					
<sup>3)</sup> Total de l'indice des prix à la production, marché intérieur (pour 45,7786%) et à l'importation (pour 54,2214%).					

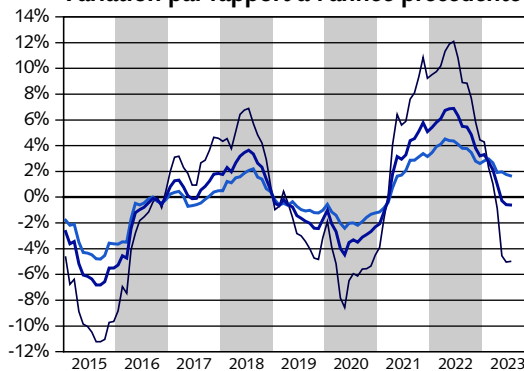
**Contributions importantes à la variation de l'indice total en juillet 2023**

Rubriques	Contribution à la variation de l'indice total par rapport au relevé précédent	Pondération en %	Indice	Variation par rapport à juin 2023 en %	Variation par rapport à l'année précédente en %
<b>Indice des prix à la production</b>					
Composants et cartes électroniques	0,060	2,5950	110,6	2,3	5,6
Produits pétroliers	0,044	0,7139	174,0	4,0	-34,7
Montres	0,021	6,1561	110,0	0,3	2,4
Viande et produits carnés	0,020	1,9800	101,1	1,1	-0,4
Instruments et fournitures à usage médical et dentaire	-0,012	2,8369	101,6	-0,4	1,2
Ferraille	-0,022	0,4150	57,0	-9,3	-34,9
Equip. d'irrad. médicale, électro-médicaux et électro-thérapeutiq.	-0,028	3,2076	100,5	-0,9	-0,2
Éléments en métal et en métaux légers	-0,029	1,2899	124,7	-1,9	-8,6
Métaux, produits semi-finis en métaux	-0,036	1,5702	132,3	-1,8	-16,1
Gaz	-0,042	0,7231	178,5	-3,4	11,9
<b>Indice des prix à l'importation</b>					
Produits pétroliers	0,159	2,6323	185,2	3,8	-41,9
Matériel orthopédique et prothétique	0,045	0,7529	111,3	6,5	11,0
Éléments en métal et en métaux légers	0,011	0,9023	124,4	1,1	-0,1
Fruits tropicaux et subtropicaux	-0,010	0,1191	94,4	-8,6	-0,6
Fruits à pépins et à noyaux	-0,010	0,0821	116,5	-10,4	-0,2
Coutellerie et outillage	-0,011	1,0020	104,3	-1,1	2,0
Poissons et produits de la pêche préparés	-0,011	0,4069	108,7	-2,7	-0,3
Meubles	-0,014	1,8310	109,8	-0,8	3,7
Agrumes	-0,014	0,1180	121,2	-10,0	4,6
Plantes non permanentes	-0,015	0,7342	107,2	-2,0	-4,4
Autres produits métalliques	-0,019	1,6765	115,6	-1,1	0,2
Café vert	-0,022	0,3363	143,9	-4,8	-14,0
Equipements de communication	-0,023	2,1558	96,7	-1,2	-0,5
Préparations pharmaceutiques	-0,036	16,5234	94,0	-0,3	-3,2
Ordinateurs et équipements périphériques	-0,045	2,3555	93,5	-2,2	-7,8
Métaux, produits semi-finis en métaux	-0,140	3,7956	127,0	-3,2	-21,6
Hydrocarbures	-0,212	1,4128	284,8	-5,6	-23,0

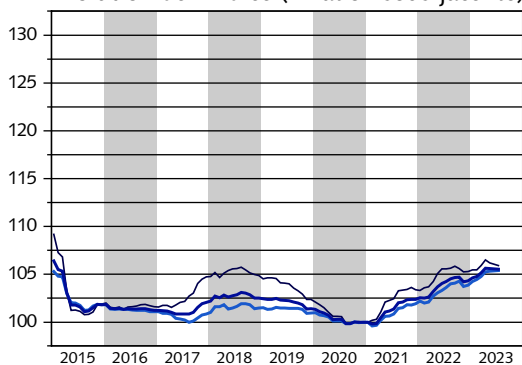
Evolution de l'indice (indices généraux)



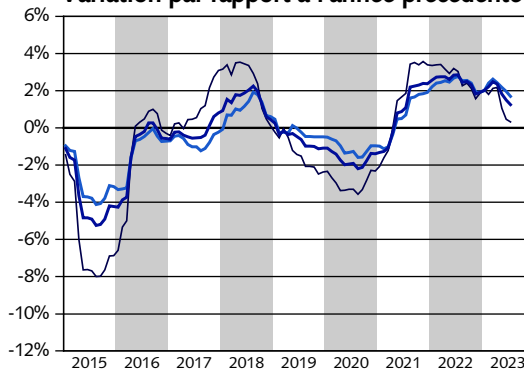
Variation par rapport à l'année précédente



Evolution de l'indice (inflation sous-jacente)

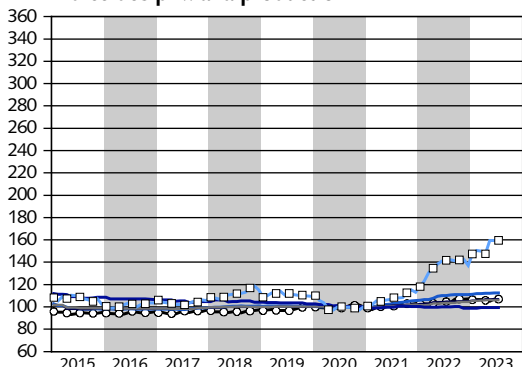


Variation par rapport à l'année précédente

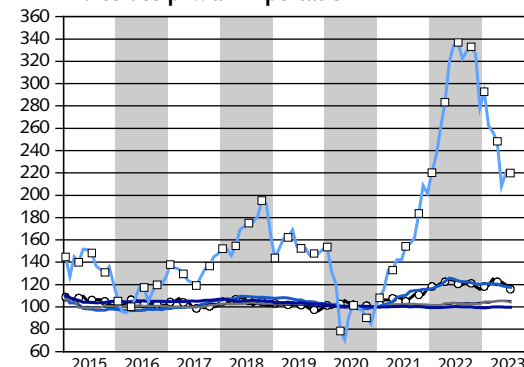


— Indice des prix de l'offre totale  
 — Indice des prix à la production  
 — Indice des prix à l'importation

Evolution selon le genre de biens  
 Indice des prix à la production



Indice des prix à l'importation



—○— Produits agricoles et sylvicoles      — Biens de consommation durables  
 — Biens intermédiaires                      — Biens de consommation non durables  
 — Biens d'investissement                    — Energie

Tous les indices: base décembre 2020 = 100  
 Source: Indice des prix à la production et à l'importation